

# NOTICE D'INFORMATION – VEILLEUSE MUSICALE & PROJECTEUR D'ETOILES

FRANÇAIS


Merci d'avoir choisi un produit **TROUSSELIER**, pensé et développé en France

## Instructions Générales

En condition normale d'utilisation, la veilleuse se met en veille automatiquement au bout de 15 minutes. Pour la fonction Projecteur d'Etoiles blanches, placez la veilleuse sur une surface plane, dans une pièce sombre afin de favoriser la projection la plus nette possible. Projection murale à 1m.

## Première utilisation

Pour recharger, brancher la veilleuse au câble USB C (fourni) à un ordinateur muni d'un port USB ou bien en utilisant un transformateur compatible doté d'un port USB.

Transformateur compatible :  
Input: 100-240V~ 200mA50-60Hz  
Output: 5V  1500mA

Un témoin lumineux s'allume lorsque la veilleuse est en charge.

Tous les câbles « USB C » sont compatibles avec la veilleuse.



## Comment mettre en fonction votre Veilleuse ?

- Retirez l'emballage, y compris les liens, protections.
- Faire un appui long sur le bouton ON/OFF, si rien ne se passe, recharger avant utilisation !

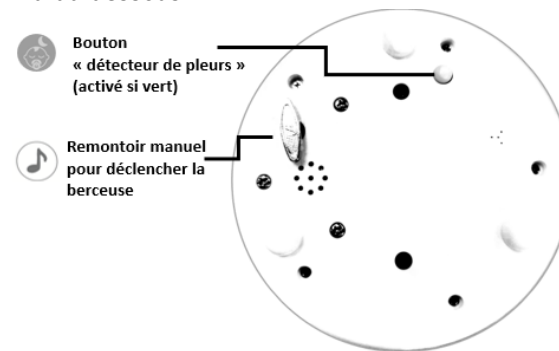


## Comment la veilleuse fonctionne-t-elle ?

### PARAMETRES

- 1ère Pression** : La veilleuse et la projection s'allument avec un appui long.
- 2ème Pression** : Le bandeau d'images s'anime et la figurine se met en rotation.
- 3ème Pression**: Un appui long, la veilleuse s'éteint.

*Vu du dessous :*



## BERCEUSE

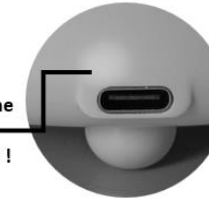
1 unique berceuse (2-3 min) selon le thème, à remonter manuellement.

- Pierre Lapin : Magic flute - la flute enchantée - Mozart
- Sophie la girafe: piano sonata - Mozart
- L'Océan : the sleeping beauty (opus 66) Tchaikovsky
- Le Petit Prince : Blue Danube - beau Danube bleu – Strauss
- Ballerine : Swan Lake - le lac des cygnes - Tchaïkovsky

### DETECTEUR DE PLEURS

Le bouton devient vert lorsque la fonction « détecteur de Pleurs » est activée.

Une lumière VERTE s'allume  
=  
Détecteur de pleurs activé !



Le moindre bruit détecté (pleurs, cris) durant le sommeil de l'enfant rallumera automatiquement la veilleuse selon les derniers paramètres enregistrés. Outils pratique pour un usage anti-cauchemar.

Vous pouvez également paramétrer votre veilleuse et effectuer un appui long pour la mettre en veille. Celle-ci s'allumera uniquement en cas de bruit détecté.


## IMPORTANT : INSTRUCTIONS DE SECURITE

Nous vous prions de bien lire les instructions relatives à la sécurité et à l'utilisation de cette veilleuse.

- Ce produit contient une batterie au lithium rechargeable.
- Ne pas démonter l'appareil pour accéder au système électronique. Cela pourrait endommager le produit.
- La batterie doit être rechargée sous la surveillance d'un adulte.
- Ce produit est conçu pour un usage en intérieur et n'est pas résistant à l'eau.
- A conserver dans un endroit sec.
- Tenir l'appareil éloignée du feu.
- Ne pas exposer l'appareil au soleil.

Inspectez régulièrement que le cordon, transformateur et autres parties électriques ne sont pas endommagés. En cas de dommage le produit ne doit pas être utilisé avant d'être réparé. Le transformateur n'est pas un jouet.

Une mauvaise utilisation du transformateur peut provoquer un choc électrique.

Le produit doit être uniquement connecté à un appareil de classe II portant le symbole .

## Comment nettoyer votre Veilleuse-Projecteur ?

Utilisez un chiffon propre et sec pour nettoyer votre veilleuse. Ne pas mettre de l'eau dessus ou des produits toxiques.



Points de collecte sur [www.quefairedemesdechets.fr](http://www.quefairedemesdechets.fr)  
Privilégiez la réparation ou le don de votre appareil !

  
trousselier

23 avenue des Prés  
94260 FRESNES  
FRANCE  
[infos@trousselier.fr](mailto:infos@trousselier.fr)  
[www.trousselier.fr](http://www.trousselier.fr)